




Guías de estudio

4to grado



La fabula



Ejercicio:

1. Lee la siguiente fábula, luego, contesta las preguntas de forma clara y ordenada.

La paloma y la hormiga

Como tenía mucha sed, una hormiga fue hasta la orilla de un río, pero cuando quiso tomar un sorbito de agua, la corriente la arrastró y estuvo a punto de ahogarse. Una paloma, al ver que la hormiga estaba en una emergencia, desprendió una ramita de un árbol y la arrojó a la corriente para que pudiera aferrarse a ella y así salvarse. Una vez que se encontró en tierra firme, la hormiga vio que un cazador le apuntaba con su rifle a una paloma; entonces, se acercó hasta el hombre malvado y le picó uno de sus pies. El cazador tiró el arma al piso y, en ese momento, la paloma pudo escapar y también salvó su vida.

Moraleja:
Debemos ser agradecidos y brindar nuestra ayuda a quienes la necesitan.



Los personajes son _____

El problema de la hormiga fue _____

Para ayudar a la hormiga, la paloma _____

El problema de la paloma fue _____

Para ayudar a la paloma, la hormiga _____

Sinónimos y antónimos

SINÓNIMOS

Son palabras que significan lo mismo o casi lo mismo

feliz / contento
fácil / sencillo
rápido / veloz

ANTÓNIMOS

Son palabras que tienen significados opuestos

alto / bajo
entrar / salir
feliz / triste

Los sinónimos sirven para no repetir palabras y para usar otras con el mismo significado.
Los antónimos nos ayudan a expresar lo contrario.

Ejercicio

2. Escribe un sinónimo y un antónimo de las palabras dadas.

Sinónimo	Palabra	Antónimo
atrevido	valiente	cobarde
	gordo	
	rápido	
	feliz	
	feo	
	pequeño	

El artículo

¿Qué es el Artículo?

El artículo es la parte de la oración que se coloca delante del nombre o sustantivo para señalar su género, su número e indicar si el nombre nos es conocido o no.

	Masculino		Feminino	
	Singular	Plural	Singular	Plural
Definidos	el	los	la	las
Indefinidos	un	unos	una	unas


Ejercicio

3. Escribe el artículo correspondiente a cada una de las imágenes.

El / La / Los / Las

<input type="text"/>			<input type="text"/>
<input type="text"/>			<input type="text"/>
<input type="text"/>			<input type="text"/>
<input type="text"/>			<input type="text"/>
<input type="text"/>			<input type="text"/>

El sistema solar



Los movimientos de la tierra

MOVIMIENTOS DE LA TIERRA

ROTACIÓN

- Es el movimiento de nuestro planeta que produce el día y la noche.
- El planeta tarda 24 horas en dar la vuelta entera

TRASLACIÓN

- Movimiento de la Tierra que da lugar a las estaciones del año y se da cuando el planeta da la vuelta alrededor del Sol.
- Dura 365 días y 6 horas

The infographic features a central illustration of the Earth. A large arrow on the left points towards the 'ROTACIÓN' box, and another large arrow on the right points towards the 'TRASLACIÓN' box. The background is light blue with decorative starburst icons.

División política de Centroamérica



Límites de Centroamérica

Centroamérica es el istmo que une América del Norte con América del Sur.

Sus límites geográficos son:

- **Norte: México y el Mar Caribe.**
- **Sur: Colombia y el Océano Pacífico.**
- **Este: El Mar Caribe.**
- **Oeste: El Océano Pacífico.**

Match each planet to its description.



Mercury •

- The largest planet in our solar system



Venus •

- The smallest planet in our solar system



Earth •

- Where we live



Mars •

- The hottest planet



Jupiter •

- Has seven rings and at least 60 moons



Saturn •

- The windiest planet with winds up to 1,200 mph



Uranus •

- Known as the "red planet"

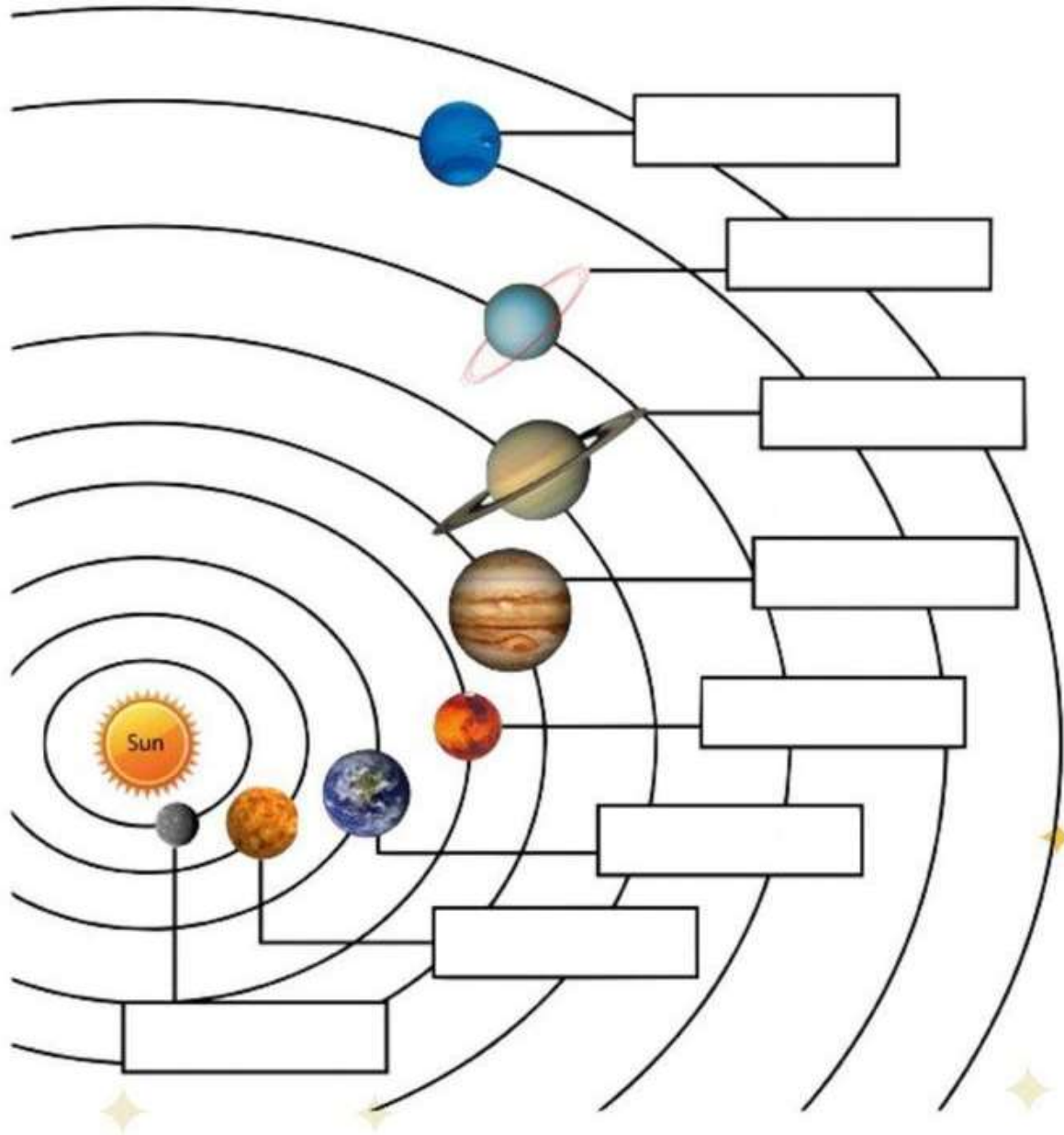


Neptune •

- An "ice giant" that spins on its side

Identify the planets and write their names.

Jupiter - Mercury - Earth - Venus - Mars - Saturn -
Neptune - Uranus



A. Read the sentences. Underline the adjective (describing word) in each.

1. The little dog is playing.



2. She has a red balloon.



3. The tall giraffe is eating leaves.



4. I have a new backpack.




5. The yummy cake looks delicious.



B. Circle the correct adjective in each sentence.

1. The (small / yellow) bus is here.



2. She is wearing a (pink / cold) dress.



3. The ice cream is (cold / sweet).




4. He has a (big / sad) smile.



5. The sky is (blue / hot) today.



Color the common nouns red and proper nouns green.



Look at the flags and write the nationalities

Italian
French
Brazilia

Argentinian
Australian
Canadian

German
British
Mexican

Chinese
American
Japanese

n






GUIA DE ESTUDIO

CUARTO
GRADO

Matemáticas



GUÍA DE ESTUDIO DE MATEMÁTICAS

1. Colorea la respuesta para cada multiplicación:

9×9	89		12
	83	7×3	21
	81		18
<hr/>			
	35		50
7×6	39	5×10	60
	42		55
<hr/>			
	56		18
8×6	48	4×3	15
	64		12

2. Resuelva las siguientes multiplicaciones:

●
$$\begin{array}{r} 805 \\ \times 3 \\ \hline \end{array}$$

●
$$\begin{array}{r} 491 \\ \times 6 \\ \hline \end{array}$$

●
$$\begin{array}{r} 508 \\ \times 31 \\ \hline \end{array}$$

3. Resuelva el siguiente problema

- a) Un cartón de huevos trae **12** huevos.
¿Cuántos huevos hay en **221** cajas?

R/: _____



• Circle the right possessive adjective.

- I am a girl. **Her** / **My** name is Jane.
- This is a toy. **Its** / **Our** color is green.
- He is Peter. **His** / **My** bike is black.
- Sam has a van. **Your** / **His** van is very old.
- We have a dog. **Their** / **Its** name is Pancho.
- Hi, I'm Benny. What's **your** / **my** name?
- Nancy is from England. **Our** / **Her** husband is from Australia.
- We have a fantastic car. **Our** / **Its** color is white.
- Ted is a student. **His** / **Her** email address is ted333@gmail.com.
- John and Mary are from France. Nicole is **our** / **their** mother.
- I and Luigi are from Italy. Michele is **our** / **her** friend.
- Jennifer is a teacher. **Your** / **Her** father is a doctor.

Look at the pictures and write the family member.